



**MOOC**

Competencias y herramientas digitales  
para profesionales de la empleabilidad

## MÓDULO 4

# Herramientas digitales para la intervención online

## 4.6. Herramientas de diseño de currículum



# OBJETIVO

Conocer cuáles son las herramientas digitales con las que poder realizar currículums atractivos y visuales, fomentando la creatividad, innovación y el uso de diferentes plataformas digitales para la mejora de la empleabilidad de las personas que atendemos.

# DESARROLLO

## ¿POR QUÉ CUIDAR EL DISEÑO DE LOS CURRÍCULUMS?

Como ya hemos visto en un mundo digitalizado es vital mantenerse actualizado/a y formarse en competencias digitales.

En el proceso de búsqueda de empleo de una persona trabajar en su currículum es una de las tareas principales que más demandan y más necesita de nuestro acompañamiento.

Muchas personas no son conscientes de la importancia de cuidar ciertos aspectos de forma que no tienen que ver con tener un buen contenido. De nada vale tener un excelente expediente académico y profesional sino se consigue “vender” a las empresas de la manera adecuada.

A continuación, vamos a nombraros algunos TIPS que habría que tener en cuenta:

- El cv tiene que ser atractivo
- Tiene que verse rápidamente
- Cuidar la foto
- Es un documento dinámico, adaptar a las empresas
- No más de una o dos hojas

## 4. Herramientas digitales para la intervención online

### 4.6. Herramientas de diseño de currículum



- Elegir la herramienta digital que mejor se adapte a la persona. No es necesario que una persona que vaya a trabajar en un almacén tenga que hacer un cv en canva, basta con ofrecerle una plantilla diferenciadora y visual como las que podemos encontrar en google docs por ejemplo.
- Ser conscientes de que hacer un currículum con un diseño innovador lleva tiempo, hacerle ver a las personas que tienen que trabajar poco a poco en ello.
- Elegir una herramienta que permita descargar el currículum y poder modificarlo. Algunas plataformas solo permiten descargar en pdf y no acceder al documento original para modificar. Así como valorar la elección de una suscripción de pago o gratuita.

## LA IMPORTANCIA DE LAS ATS (APPLICATION TRACKING SYSTEMS) PARA EL DISEÑO DE CV

El proceso de reclutamiento en las empresas también se está digitalizando.

Las application tracking systems son softwares que permiten recopilar la información de cada candidato/a y realizar un seguimiento de su candidatura. A partir de ciertos parámetros que pueden personalizarse, estos softwares consiguen encontrar a los candidatos/as más idóneos/as para el puesto de trabajo.

Esto supone adaptar los currículums para que puedan pasar los filtros de estos sistemas, para ello hay que conocer los algoritmos o palabras clave que tienen que aparecer en los mismos.

Nosotros/as como profesionales de la orientación debemos conocer este contexto y ponerlo en práctica cuando acompañemos en la construcción del currículum.

### Consejos:

- Conocer las palabras clave que se requiere para el puesto esto lo podemos detectar en los requisitos de la oferta publicada
- Repetición de esas palabras clave a lo largo del currículum

## 4. Herramientas digitales para la intervención online

### 4.6. Herramientas de diseño de currículum



- Tener una lista de habilidades y competencias
- Fechas de empleos anteriores ya que puede tener un filtro de fechas que al no aparecer descarte la candidatura
- Estructura clara, espacios entre palabras
- Poner las URL de las diferentes redes sociales profesionales

## HERRAMIENTAS DE DISEÑO

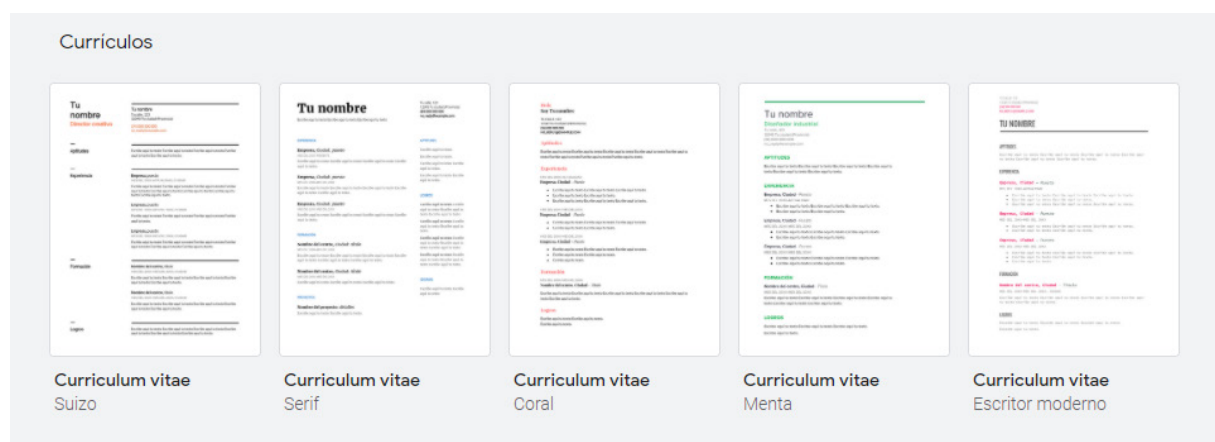
### GOOGLE DOCS

Google Docs ofrece plantillas de currículum gratuitas con un diseño estructurado y claro. Es una opción perfecta para aquellas personas que no necesitan tener un cv con un diseño que destaque pero que muestre el contenido de una manera ordenada y de un vistazo.

#### ¿Cómo accedemos a Google Docs?

Antes debemos abrir una cuenta de Google, ya que es una de las aplicaciones que nos ofrece dentro de nuestra cuenta.

Podemos acceder directamente desde nuestra cuenta o pinchando en este enlace: <https://www.google.es/intl/es/docs/about>

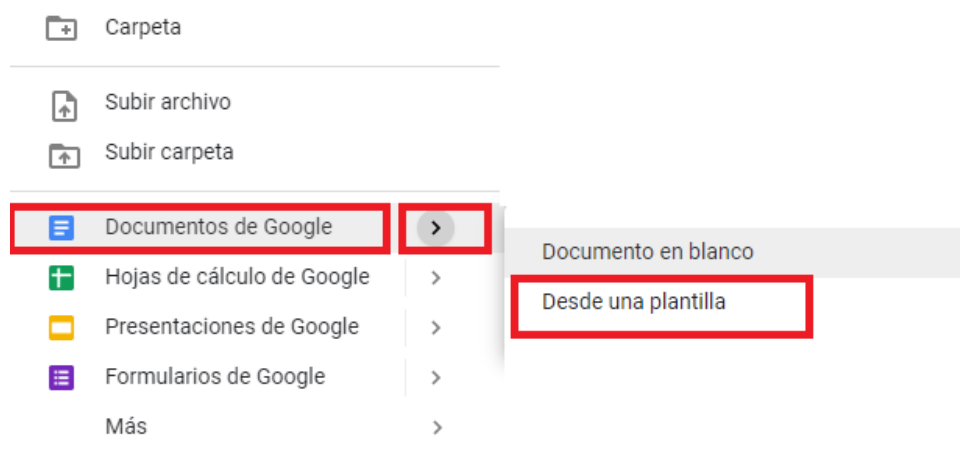


## 4. Herramientas digitales para la intervención online

### 4.6. Herramientas de diseño de currículum

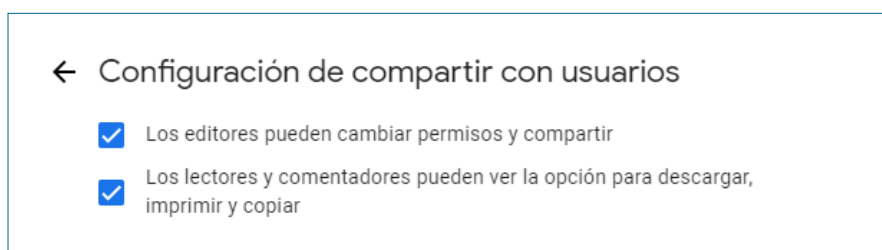
Una vez dentro podemos ver la galería de plantillas que nos ofrece Google:

También podemos acceder a ellas a través de nuestro Drive haciendo “click” sobre +Nuevo. Seleccionamos “documentos de Google”, le damos a la flecha que aparece a la derecha para que se nos abra un desplegable con la opción “desde una plantilla”.



#### ¿Qué ventajas tienen estas plantillas?

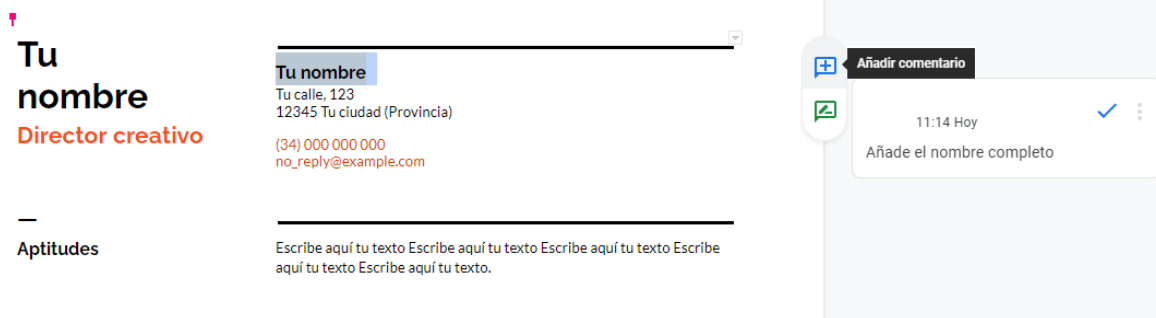
- Nos permite editar directamente la plantilla y hacer los cambios que necesitemos.
- Podemos realizar un seguimiento de las modificaciones que se realicen.
- Además, podemos compartirlas para que otras personas puedan editarlas o simplemente verlas. Eso es muy útil para que nosotros/as podamos hacer un seguimiento del trabajo que va haciendo la persona e incorporar comentarios y mejoras al respecto dentro del mismo documento.



## 4. Herramientas digitales para la intervención online

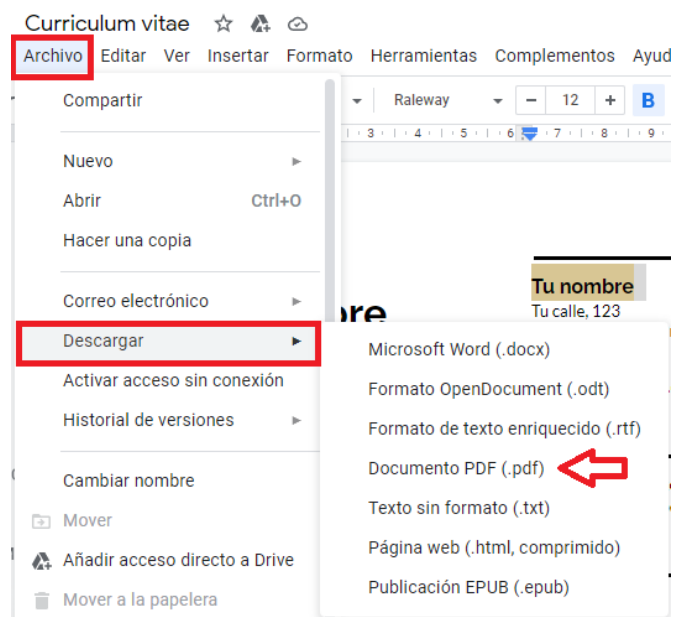
### 4.6. Herramientas de diseño de currículum

Una vez que hemos añadido a la persona y decidido su rol: editor, lector o comentar, podrá añadir comentarios en tiempo real en el documento.



El documento se guardará automáticamente en “Mi Unidad” para la persona que lo ha creado y en “compartido conmigo” para la persona a la que se le ha compartido.

Es posible, en cualquier momento descargarlo en formato PDF y en otros formatos haciendo “click” en Archivo-Descargar:



## 4. Herramientas digitales para la intervención online

### 4.6. Herramientas de diseño de currículum

## ICULUM

#### ➤ ¿Cómo accedemos?

A través de la página web: <https://iculum.com>

➤ Requiere de registro y tiene opción Free o Premium

➤ La opción Free tendremos acceso a una plantilla que además dispondrá de marca de agua.

#### ➤ ¿Qué ventajas tienen estas plantillas?

Diseño creativo y muy fácil de realizar, es una buena opción para personas con bajas competencias digitales y que necesite un currículum con un diseño atractivo.

## CVMAKER

#### ➤ ¿Cómo accedemos?

A través del enlace: <https://cvmkr.com/es/CV/new#0>

➤ Requiere de registro en la web. Esto da acceso a diferentes plantillas gratuitas, sin marca de agua

#### ➤ ¿Qué ventajas tienen estas plantillas?

Diseños visuales que permite cambiar la estructura de la plantilla y poder descargarlo posteriormente.

Se va completando el cv por secciones y después lo puedes visualizar una vez completadas todas las secciones

## 4. Herramientas digitales para la intervención online

### 4.6. Herramientas de diseño de currículum



## PLANTILLAS DE CV EN WORD

### ➤ ¿Cómo accedemos?

A través del link: <https://iculum.com/plantillas-de-curriculum-en-word-para-descargar-gratis>

- En esta página podéis encontrar multitud de plantillas en formato Word que pueden descargarse de manera gratuita y sin registro.

## DOYUBUZZ

### ➤ ¿Cómo accedemos?

A través del siguiente enlace: <https://www.doyoubuzz.com/es>

- Dispone de cuenta Free o Premium
- Nos permite tener una plantilla descargable en la versión gratuita
- Con un diseño atractivo y adaptado según categoría profesional.



## 4. Herramientas digitales para la intervención online

### 4.6. Herramientas de diseño de currículum

## REDEFINIO

### ➤ ¿Cómo accedemos?

A través del link: <https://redefin.io>

➤ Posibilidad de descarga a través de cuenta Premium

➤ Puede editarse el cv incluyendo los bloques que se requieran, así como los colores

## GENIALLY

### ➤ ¿Cómo accedemos?

En el link: <https://www.genial.ly/es>

➤ Requiere de registro en su página.

➤ Genially es una plataforma donde podemos realizar presentaciones interactivas y con un diseño dinámico y atractivo para nuestro público.

➤ De entre sus funciones se encuentra la de “personal branding” en la que ofrece de un solo vistazo plantillas de perfil profesional. Tenemos que destacar que salvo que tengamos una cuenta Premium, no podremos descargar la plantilla. Sólo usarla y compartirla en línea.



## 4. Herramientas digitales para la intervención online

### 4.6. Herramientas de diseño de currículum

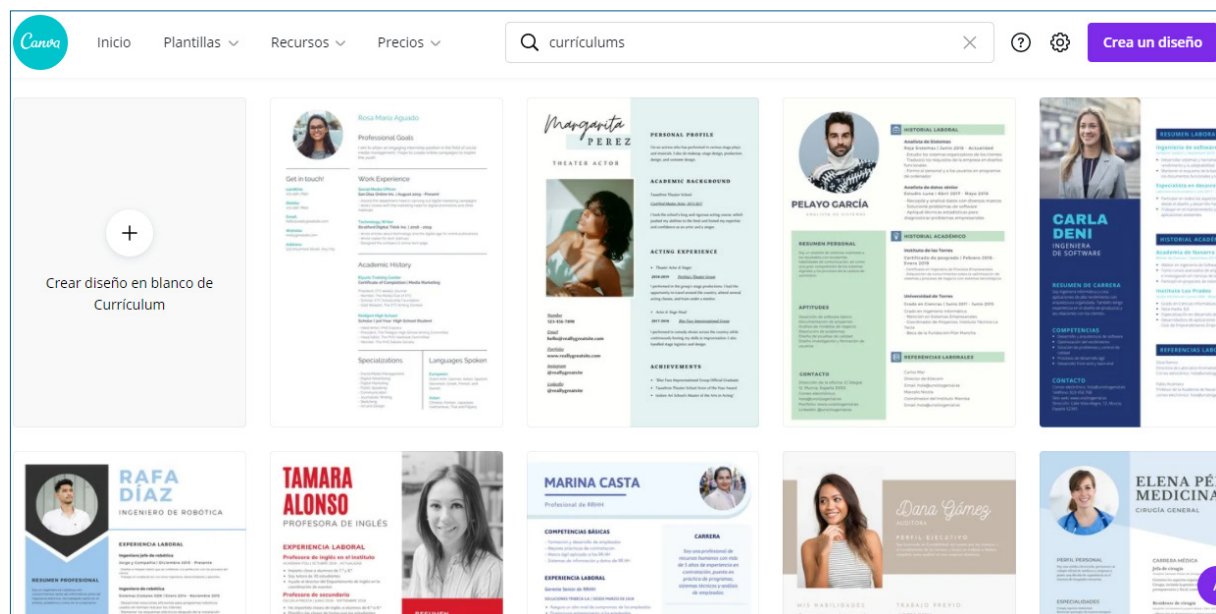
# CANVA

#### ➤ ¿Cómo accedemos?

En la web: <https://www.canva.com>

- Es una de las plataformas de diseño por excelencia donde con una versión gratuita tendremos acceso a multitud de plantillas
- Son diseños muy personalizables y atractivos donde cualquier estructura o bloque del currículum puede adaptarse, incorporar distintos colores, elementos dinámicos y la posibilidad de descargarlo en PDF.
- Tenemos que saber que realizar un currículum en Canva requiere de unos conocimientos previos sobre el uso de la plataforma y mucho tiempo de dedicación.
- Al registrarnos en la web podremos guardar nuestros diseños en nuestra cuenta para que cada vez que haya que realizar alguna modificación podamos acceder a la plantilla original.

Una vez que accedemos a la cuenta tenemos a nuestra disposición plantillas para el diseño de multitud de opciones:



## 4. Herramientas digitales para la intervención online

### 4.6. Herramientas de diseño de currículum

## HERRAMIENTAS PARA PREPARAR VÍDEOCV

La elaboración de vídeocurrículum es otra opción para darle un valor añadido a la candidatura. Y en muchas Empresas de Trabajo Temporal (ETT) y empresas demandan este tipo de formato donde se pone a prueba en pocos segundos el nivel de competencias digitales de la persona, la creatividad y la motivación hacia el puesto de trabajo. A continuación, os dejamos algunas webs para la realización de los vídeosCV.

- TuvideoCV: <https://tuvideoconline.com/argentina>
- Powtoon: <https://www.powtoon.com>
- Algunos ejemplos:  
<https://www.youtube.com/watch?v=fabDpTOfKns>  
<https://www.youtube.com/watch?v=T72HF3a2xL4&t=1s>

## RECUERDA

El currículum es una parte esencial en la BAE y en el proceso de digitalización tener un currículum visual y con un diseño atractivo marca la diferencia, aumenta la creatividad y fomenta el aprendizaje de las distintas herramientas digitales tras su realización.

## MATERIAL DE APOYO

- <https://empresas.infoempleo.com/hrtrends/ats-reclutamiento>